

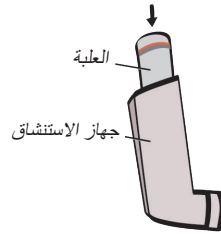
استخدام دواء علاج الربو

تأكد من اتباع كافة الخطوات الموضحة أدناه عند تناول الدواء باستخدام جهاز استنشاق.



أخرج نفسك. ضع أداة
المباعدة في فمك وضع
شفتيك حول قطعة الفم.

٥

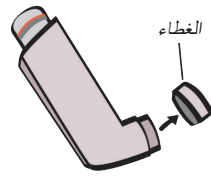


١. ضع العلبة في جهاز
الاستنشاق.



ادفع الجزء العلوي من
جهاز الاستنشاق وخذ نفسك
ببطء لمدة تتراوح من ٣
إلى ٥ ثوانٍ.

٦



٢. انزع غطاء جهاز
الاستنشاق.



احجز نفسك بينما تعد إلى
١٠. ببطء. أخرج نفسك.

٧

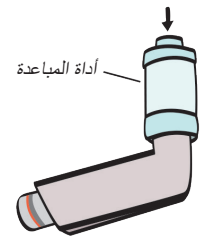


٣. هز جهاز الاستنشاق لمدة
٥ ثوانٍ.



بعد استخدام جهاز
الاستنشاق، اشطف فمك
بالماء وقم بالغرغرة
والبصق.

٨



٤. ضع جهاز الاستنشاق في
أداة المباعدة (المبسم).

قد تحتاج أحياناً إلى تناول الدواء بطريقة مختلفة. سوف يخطرک مقدم الخدمات بذلك.



نصيحة هامة: هذه التعليمات خاصة بتناول الدواء باستخدام جهاز استنشاق. تحدث إلى مقدم الخدمات إذا تعين عليك تناول الدواء بطريقة مختلفة.



هل لديك أسئلة تتعلق بالصحة؟

يُرجى الاتصال بخط الاستشارات التمريضية المتوفر على مدار الساعة. نحن هنا لمساعدتك.



اللغة الإنجليزية: يمكنك الاتصال على الرقم **(888) 275-8750**

تُورَّع هذه النشرة الإعلانية من قبل Molina Healthcare. وكل المواد الموجودة فيها هي للمعلومات فقط. وهي لا تحل محل نصيحة موفّر الرعاية. للحصول على هذه المعلومات بلغات أخرى وتنسيقات أخرى يمكن الوصول إليها، يُرجى الاتصال بقسم خدمات الأعضاء (Member Services). يظهر هذا الرقم على الجهة الخلفية من بطاقة تعريف للعضو الخاصة بك.